

MANTEL AUS ALPACA



FERNER WOLLE *Weiches Gold Österreichs*

FERNER WOLLE

„ALPACA“

350 G (450 G) FARBE 104 - GRAU
300 G (350 G) FARBE 191 - DUNKELGELB
300 G (350 G) FARBE 109 - MITTELBRAUN
200 G (300 G) FARBE 110 - BRAUN
100 G (150 G) FARBE 101 - WEISS

GR: 38/40 (46/48)

STRICKNADELN NR 4 UND 5



Rippenmuster: M-Zahl teilbar durch 4 + 2 Rdm. In Hinr: Rdm, * 1 M re, 2 M li, 1 M re, ab * stets wdh, Rdm. In Rückr: M str, wie sie erscheinen.

Jacquardmuster: Laut Zählmuster glatt rechts in Norwegertechnik stricken, dabei den unbenutzten Faden stets locker auf der Rückseite der Arbeit mitführen. Gezeichnet sind Hin- und Rückr. Mit 1 Rdm beginnen, den gezeichneten Rapport von 2 bzw. 8 bzw. 14 M stets wdh und mit 1 Rdm enden. Die 1.- 62. R stets wiederholen.

Glatt rechts: In Hinreihe re M, in Rückreihe li M.

Streifenfolge: 9 Reihen Grau, 2 Reihen Mittelbraun, 4 Reihen Grau = 15 Reihen

Maschenprobe: 20 M und 21,5 R = 10x 10 cm.

Rückenteil: 106 (150) Maschen mit Nadel Nr 4 in Grau anschl und für den Bund 6 cm = 15 Reihen im Rippenmuster in der Streifenfolge str, dabei mit 1 Rückr beginnen. In der letzten Bund-R gleichmäßig vert 8 (20) M zun = 114 (170) M. Dann mit N Nr 5 im Jacquardmuster weiterarb. Nach 86 cm = 184 R (90 cm = 194 R) ab Bund für die Schulterschrägungen beids 1 x 13 (23) M und in jeder 2. R 2 x je 13 (22) M abk. Gleichzeitig mit Beginn der Schulterschrägungen für den Halsausschnitt die mittl 34 M abk und beide Seiten getrennt beenden. Für die Rundung am inneren Rand in der folg 2. R 1 x 1 M abk.

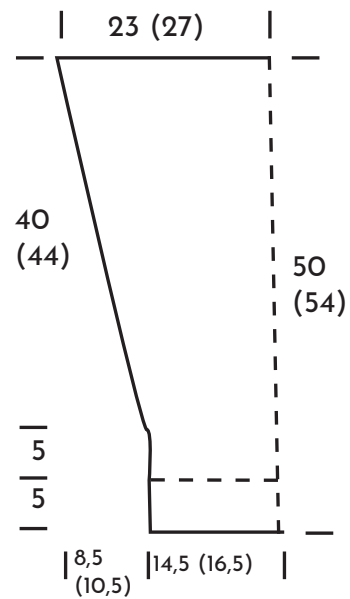
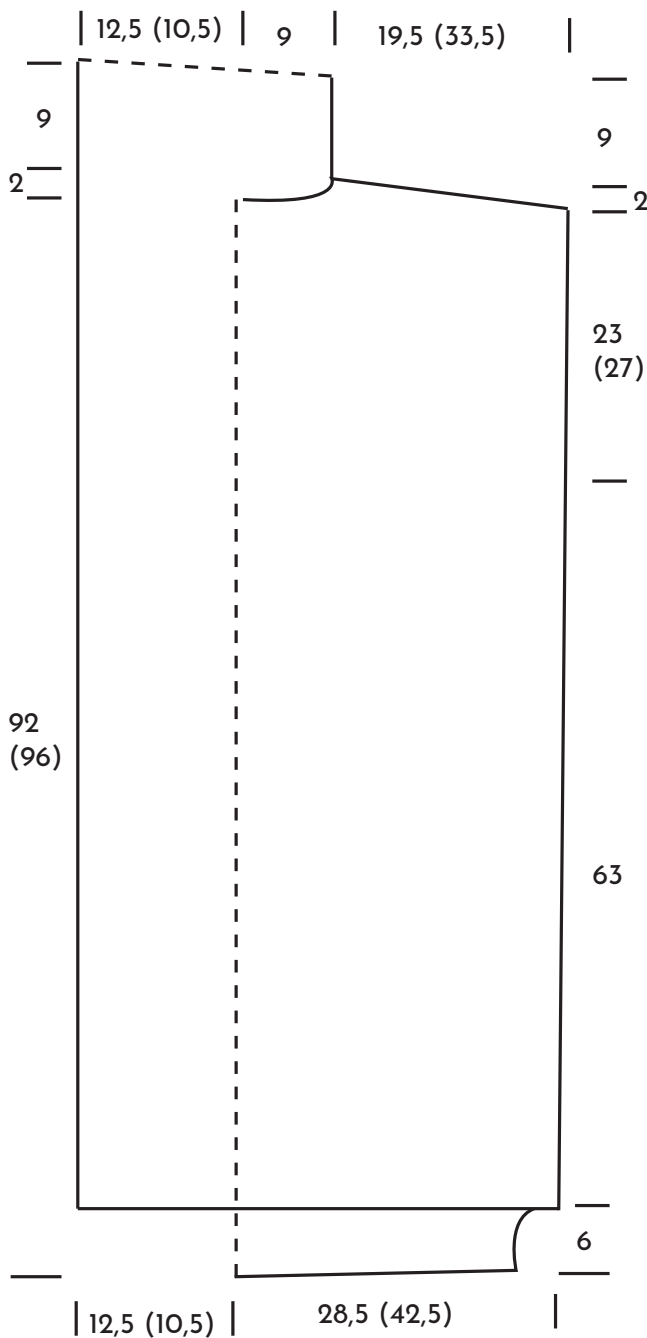
Linkes Vorderteil: 54 (74) M mit N Nr 4 in Grau anschlagen und für den Bund 6 cm = 15 R im Rippenmuster in der Streifenfolge stricken, dabei mit 1 Rückreihe beginnen. In der letzten Bund-R gleichmäßig verteilt 3 (11) Maschen zunehmen = 57 (85) Maschen. Dann mit Nadel Nr 5 im Jacquardmuster weiterarbeiten und am Ende der 1. Reihe 25 (21) M dazu anschlagen = 82 (106) Maschen. Hinweis: In der 24.-29. R und der 55.-60. R des Jacquardmusters mit 1 Rdm beginnen, den Rapport stets wdh und mit den M bis Pfeil a (c) und 1 Rdm enden. Nach 86 cm = 184 R (90 cm = 194 R) ab Bund für die Schulterschrägung am re Rand 1 x 13 (23) M und in jeder 2. R 2 x je 13 (22) M abk. Über die restl 43 (39) M noch weitere 9 cm = 20 R im Jacquardmuster str. Die Maschen stilllegen.

Rechtes Vorderteil: Gegengl arb, dabei in der 24.-29. R und der 55.-60. R des Jacquardmusters nach der Rdm mit den M ab Pfeil b (mit der 2. M des Rapports) beginnen, dann den Rapport stets wdh, enden mit den M bis Pfeil d und 1 Rdm.

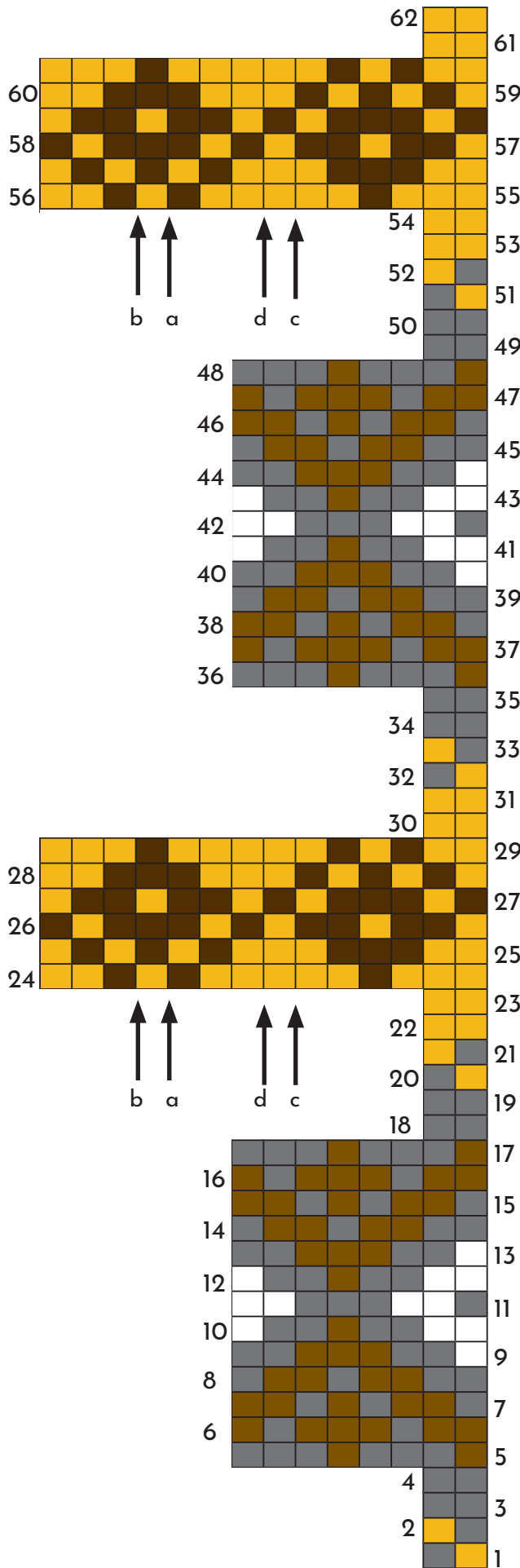
Ärmel: 58 (66) Maschen mit Nadel Nr. 5 in Grau anschlagen und im Jacquardmuster stricken. Nach 10 cm = 22 Reihen ab Anschlag für die Ärmelschärgungen beids 1x in der folg R, dann 6 (2) x in jeder 6. R und 10 (18) x in jeder 4. R je 1 M zun = 92 (108) M. Nach 50 cm = 108 R (54 cm = 116 R) ab Anschlag alle M Abk.

Gürtel: 28 M mit N Nr 5 in Dunkelbraun anssl und im Rippenmuster str, dabei in der Hinr mit Rdm, 2 M re beginnen und gegengl enden. Nach 144 (180) cm ab Anschlag die M abk.






Fertigstellung: Schulternähte schließen. Die stillgelegten M der Vorderteile im M-Stich verbinden. Den Kragen in den rückw Halsausschnitt nähen. Die Verschluss- und Kragenränder 12,5 (10,5) cm breit nach innen umschlagen und annähen. Ärmel einsetzen. Ärmel- und Seitennähte schließen. Die unteren Ärmelränder 5 cm nach innen umschlagen und annähen.



FERNER WOLLE *Weiches Gold Österreichs*



Zeichenerklärung:

-  = 1 Masche in grau 104
-  = 1 Masche in weiß 101
-  = 1 Masche in gelb 191
-  = 1 Masche in mittelbraun 109
-  = 1 Masche in braun 110



FERNER WOLLE *Weiches Gold Österreichs*



FERNER *Weiches Gold*
WOLLE *Österreichs*